



PRVKY ORIENTAČNÍHO SYSTÉMU


TECHNICKÝ POPIS	VYOBRAZENÍ
<p>HLAVNÍ INFORMAČNÍ TABULE</p> <p>OZNAČENÍ: HIT – 01A HIT – 01B HIT – 01C HIT – 01D HIT – 01E HIT – 01F</p> <p>Rozměry a konstrukce Rozměry a design – viz výkresová část Tabule je provedena jako prostorová plexisklová deska odsazená od stěny, s folií.</p> <p>Obsahuje Název hospodářského střediska. Popis jednotlivých podlaží. Text je v českém a anglickém jazyce.</p> <p>Písmo MUNI, Neue Haas Unica Pro</p> <p>Umístění Dle plánu rozložení prvků orientačního systému. Tabule je vyměněna za stávající.</p> <p>MATERIÁLOVÉ PROVEDENÍ</p> <p>Tabule Satinované plexisklo o tloušťce 10 mm. Pohledová část má povrchovou úpravu pískování. Odsazená od stěny 30 mm nerezovými trny s průměrem 50mm v dostatečném rozestupu pro zajištění stability.</p> <p>Popis Tisk na fólii, v celé ploše tabule. Matné provedení.</p> <p>Kotvení Vruty do hmoždinek</p> <p>Realizace tabule bude konzultována a odoushlasena se zadavatelem.</p>	

TECHNICKÝ POPIS	VYOBRAZENÍ
<p>PATROVÁ ORIENTAČNÍ TABULE</p> <p>OZNAČENÍ: POT – 01A POT – 01B POT – 01C</p> <p>Rozměry a konstrukce Rozměry a design – viz výkresová část Tabule je provedena jako prostorová plexisklová deska odsazená od stěny, s folií.</p> <p>Obsahuje Schéma budovy s konkrétním podlažím, které bude orientováno dle umístění. Popis jednotlivých podlaží, s barevným vyznačením aktuálního podlaží a číselným označením. Zvýrazněním výukových, administrativních a provozních prostor. Text je v českém a anglickém jazyce.</p> <p>Písmo MUNI, Neue Haas Unica Pro</p> <p>Umístění Dle plánu rozložení prvků orientačního systému. Tabule je vyměněna za stávající.</p> <p>MATERIÁLOVÉ PROVEDENÍ</p> <p>Tabule Satinované plexisklo o tloušťce 10 mm. Pohledová část má povrchovou úpravu pískování. Odsazená od stěny 30 mm nerezovými trny s průměrem 50mm v dostatečném rozestupu pro zajištění stability.</p> <p>Popis Tisk na fólii, v celé ploše tabule. Matné provedení.</p> <p>Kotvení Vruty do hmoždinek</p> <p>Realizace tabule bude konzultována a odoushlasena se zadavatelem.</p>	

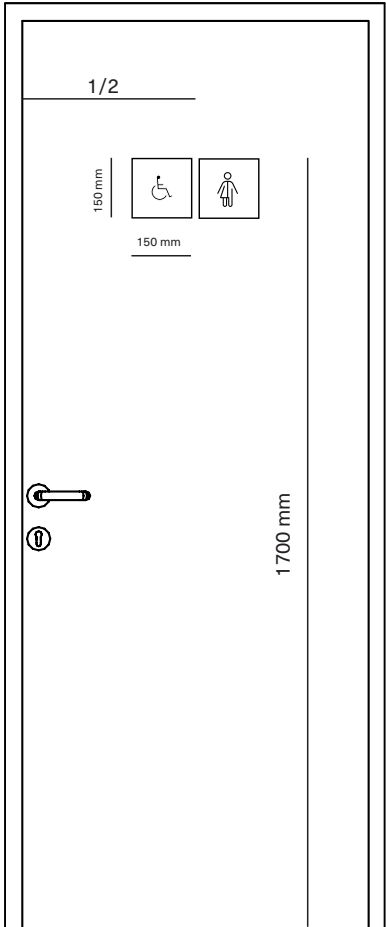
TECHNICKÝ POPIS	VYOBRAZENÍ
<p>HLAVNÍ INFORMAČNÍ TABULE</p> <p>OZNAČENÍ: POT – 02B POT – 02C</p> <p>Rozměry a konstrukce Rozměry a design – viz výkresová část Tabule je provedena jako prostorová plexisklová deska odsazená od stěny, s folií.</p> <p>Obsahuje Schéma budovy s konkrétním podlažím, které bude orientováno dle umístění. Popis jednotlivých podlaží, s barevným vyznačením aktuálního podlaží a číselným označením. Zvýrazněním výukových, administrativních a provozních prostor. Text je v českém a anglickém jazyce.</p> <p>Písmo MUNI, Neue Haas Unica Pro</p> <p>Umístění Dle plánu rozložení prvků orientačního systému. Tabule je vyměňena za stávající.</p> <p>MATERIÁLOVÉ PROVEDENÍ</p> <p>Tabule Satinované plexisklo o tloušťce 10 mm. Pohledová část má povrchovou úpravu pískování. Odsazená od stěny 30 mm nerezovými trny s průměrem 50mm v dostatečném rozestupu pro zajištění stability.</p> <p>Popis Tisk na fólii, v celé ploše tabule. Matné provedení.</p> <p>Kotvení Vruty do hmoždinek</p> <p>Realizace tabule bude konzultována a odoushlasena se zadavatelem.</p>	<p>1 Studentův klub, dílna Students Club, Studio Room</p> <p>2 Sekretariát děkana a logistika, Ekonomická oddělení, Katedra psychologie, Centrum informací a komunikačních technologií, Institut odborné práce a sociálních věd Dean's Office, Finance Office, Department of Psychology, ICT Center, Institute for Research on Culture, Youth and Family</p> <p>3 Katedra sociologie, Katedra environmentálních studií Department of Sociology, Department of Environmental Studies</p> <p>4 Katedra mezinárodních studií a evropských studií, Katedra politiky, Mezinárodní politický ústav Department of International Relations and European Studies, Department of Political Science, The International Institute of Political Science</p> <p>5 Katedra mezinárodních studií a humanitky, Katedra sociální politiky a sociální práce, Centrum společného vzdělávání, Výzkumný ústav práce a sociálních věd Department of Media Studies and Journalism, Department of Social Policy and Social Work, Department of Foreign Languages, Research Institute for Labour and Social Affairs</p>

TECHNICKÝ POPIS	VYOBRAZENÍ												
<p>DVEŘNÍ ZNAČENÍ</p> <p>OZNAČENÍ: MIS – 01</p> <p>Design a rozměry Rozměry a design – viz výkresová část</p> <p>Obsahuje Název pracoviště a číslo místnosti. Braillovo písmo v souladu s Marburgskou normou. Vložený list papíru s doplněným obsahem dle předlohy.</p> <p>Písmo Neue Haas Unica Pro</p> <p>Umístění Dle plánu rozložení prvků orientačního systému.</p> <p>MATERIÁLOVÉ PROVEDENÍ</p> <p>Materiálové provedení Tabulka stavebnicového typu, obvod tvoří eloxované alu lišty v maximálně subtilním profilu (15 / 3 mm). Horní lišta je vyjímatelná z eloxovaného hliníku. Další část je tvořena vyjímatelnou eloxovanou alu lamelou s polepem. Poslední větší pole jsou samostatná tabulka s plastovou čirou fólií pro možnost vložení papíru A4 na výšku s elox alu s odnímatelnou plastovou krycí fólií. Hmatový text bude vytvořen technologií, která zajistí trvanlivost, čitelnost, jednotný a dostatečně estetický vzhled i snadnou údržbu. Preferujeme brailleskou sazbu do plastových desek o tloušťce 1,5–1,6 mm - do předvrtaných otvorů normovaného průměru a patřičné hloubky jsou pod tlakem (bez pojiva) vsazeny transparentní kuličky reprezentující brailleské body. Text je v českém a anglickém jazyce.</p> <p>Vložená průhledná folie Čirá folie o tloušťce 1 mm</p> <p>Kotvení Vrutý do hmoždinek, nebo lepení</p> <p>Realizace tabulky bude konzultována se Střediskem pro pomoc studentům se specifickými nároky Teiresiás.</p>	 <p>The diagram illustrates the MIS-01 identification sign. It features a blue header bar at the top containing the text "Pracovna Office" and the large number "01234". Below this header is a white rectangular area. Inside this white area, there is text in both Czech and English: "Katedra mezinárodních vztahů a evropských studií" and "Department of International Relations and European Studies". Below this, the names of three individuals are listed: "Jarmila Nováková", "Antonín Hajtinger", and "Ludmila Šiebingarová". At the bottom of the white area, there is a section titled "Úřední hodiny" (Office hours) followed by a table of hours for each day of the week.</p> <table border="1"> <thead> <tr> <th colspan="2">Úřední hodiny Office hours</th> </tr> </thead> <tbody> <tr> <td>Pondělí/Monday</td> <td>07:00 – 15:00</td> </tr> <tr> <td>Úterý/Tuesday</td> <td>07:00 – 15:00</td> </tr> <tr> <td>Středa/Wednesday</td> <td>07:00 – 15:00</td> </tr> <tr> <td>Čtvrtek/Thursday</td> <td>07:00 – 15:00</td> </tr> <tr> <td>Pátek/Friday</td> <td>07:00 – 15:00</td> </tr> </tbody> </table>	Úřední hodiny Office hours		Pondělí/Monday	07:00 – 15:00	Úterý/Tuesday	07:00 – 15:00	Středa/Wednesday	07:00 – 15:00	Čtvrtek/Thursday	07:00 – 15:00	Pátek/Friday	07:00 – 15:00
Úřední hodiny Office hours													
Pondělí/Monday	07:00 – 15:00												
Úterý/Tuesday	07:00 – 15:00												
Středa/Wednesday	07:00 – 15:00												
Čtvrtek/Thursday	07:00 – 15:00												
Pátek/Friday	07:00 – 15:00												

TECHNICKÝ POPIS	VYOBRAZENÍ
<p>DVEŘNÍ ZNAČENÍ</p> <p>OZNAČENÍ: MIS – 02</p> <p>Design a rozměry Rozměry a design – viz výkresová část</p> <p>Obsahuje Název pracoviště a číslo místnosti. Braillovo písmo v souladu s Marburgskou normou. Vložený list papíru s doplněným obsahem dle předlohy.</p> <p>Písmo Neue Haas Unica Pro</p> <p>Umístění Dle plánu rozložení prvků orientačního systému.</p> <p>MATERIÁLOVÉ PROVEDENÍ</p> <p>Materiálové provedení Tabulka stavebnicového typu, obvod tvoří eloxované alu lišty v maximálně subtilním profilu (15 / 3 mm). Horní lišta je vyjímatelná z eloxovaného hliníku. Další část je tvořena vyjímatelnou eloxovanou alu lamelou s polepem. Poslední větší pole jsou samostatná tabulka s plastovou čirou fólií pro možnost vložení papíru A5 na šířku s elox alu s odnímatelnou plastovou krycí fólií. Hmatový text bude vytvořen technologií, která zajistí trvanlivost, čitelnost, jednotný a dostatečně estetický vzhled i snadnou údržbu. Preferujeme brailleskou sazbu do plastových desek o tloušťce 1,5–1,6 mm - do předvrtaných otvorů normovaného průměru a patřičné hloubky jsou pod tlakem (bez pojiva) vsazeny transparentní kuličky reprezentující brailleské body. Text je v českém a anglickém jazyce.</p> <p>Vložená průhledná folie Čirá folie o tloušťce 1 mm</p> <p>Kotvení Vrutý do hmoždinek, nebo lepení</p> <p>Realizace tabulky bude konzultována se Střediskem pro pomoc studentům se specifickými nároky Teiresiás.</p>	<div><div><div><div><div></div><div></div><div></div><div></div></div><div><div></div><div></div><div></div><div></div></div></div><div><div><div>Pracovna</div><div>Office</div></div><div>01234</div></div></div><div><div><div>Katedra mezinárodních vztahů a evropských studií</div><div>Department of International Relations and European Studies</div></div><div><div>Jarmila Nováková</div><div>Antonín Hajtinger</div><div>Ludmila Šiebingarová</div></div></div></div>

TECHNICKÝ POPIS	VYOBRAZENÍ
<p>DVEŘNÍ ZNAČENÍ</p> <p>OZNAČENÍ: MIS – 03</p> <p>Design a rozměry Rozměry a design – viz výkresová část</p> <p>Obsahuje Název pracoviště a číslo místnosti. Braillovo písmo v souladu s Marburgskou normou.</p> <p>Písmo Neue Haas Unica Pro</p> <p>Umístění Dle plánu rozložení prvků orientačního systému.</p> <p>MATERIÁLOVÉ PROVEDENÍ</p> <p>Materiálové provedení Tabulka stavebnicového typu, obvod tvoří eloxované alu lišty v maximálně subtilním profilu (15 / 3 mm). Horní lišta je vyjímatelná z eloxovaného hliníku. Další část je tvořena vyjímatelnou eloxovanou alu lamelou s polepem. Hmatový text bude vytvořen technologií, která zajistí trvanlivost, čitelnost, jednotný a dostatečně estetický vzhled i snadnou údržbu. Preferujeme brailleskou sazbu do plastových desek o tloušťce 1,5–1,6 mm - do předvrtaných otvorů normovaného průměru a patřičné hloubky jsou pod tlakem (bez pojiva) vsazeny transparentní kuličky reprezentující brailleské body. Text je v českém a anglickém jazyce.</p> <p>Kotvení Vruty do hmoždinek, nebo lepení</p> <p>Realizace tabulky bude konzultována se Střediskem pro pomoc studentům se specifickými nároky Teiresiás a zadavatelem.</p>	

TECHNICKÝ POPIS	VYOBRAZENÍ
<p>DVEŘNÍ ZNAČENÍ</p> <p>OZNAČENÍ: MIS – 04</p> <p>Design a rozměry Rozměry a design – viz výkresová část</p> <p>Obsahuje Název pracoviště a číslo místnosti. Braillovo písmo v souladu s Marburgskou normou. Vložený list papíru s doplněným obsahem dle předlohy.</p> <p>Písmo Neue Haas Unica Pro</p> <p>Umístění Dle plánu rozložení prvků orientačního systému.</p> <p>MATERIÁLOVÉ PROVEDENÍ</p> <p>Materiálové provedení Tabulka stavebnicového typu, obvod tvoří eloxované alu lišty v maximálně subtilním profilu (15 / 3 mm). Horní lišta je vyjímatelná z eloxovaného hliníku. Další část je tvořena vyjímatelnou eloxovanou alu lamelou s polepem. Poslední větší pole jsou samostatná tabulka s plastovou čírou fólií pro možnost vložení papíru A4 na šířku s elox alu s odnímatelnou plastovou krycí fólií. Hmatový text bude vytvořen technologií, která zajistí trvanlivost, čitelnost, jednotný a dostatečně estetický vzhled i snadnou údržbu. Preferujeme brailleskou sazbu do plastových desek o tloušťce 1,5–1,6 mm - do předvrtaných otvorů normovaného průměru a patřičné hloubky jsou pod tlakem (bez pojiva) vsazeny transparentní kuličky reprezentující brailleské body. Text je v českém a anglickém jazyce.</p> <p>Vložená průhledná folie Čirá folie o tloušťce 1 mm</p> <p>Kotvení Vruty do hmoždinek, nebo lepení</p> <p>Realizace tabulky bude konzultována se Střediskem pro pomoc studentům se specifickými nároky Teiresiás a zadavatelem.</p>	


TECHNICKÝ POPIS	VYOBRAZENÍ
<p>PIKTOGRAMY</p> <p>OZNAČENÍ: PIK</p> <p>Design a rozměry Rozměry a design – viz výkresová část</p> <p>Obsahuje Konkrétní piktogram. Přesná sada bude upřesněna.</p> <p>Umístění Dle plánu rozložení prvků orientačního systému.</p> <p>MATERIÁLOVÉ PROVEDENÍ</p> <p>Materiálové provedení Nerezová tabulka o tloušťce 3 mm. Gravírování do nerezové tabulky. Všechny obrysy budou mít stejnou tloušťku.</p> <p>Kotvení Lepení</p> <p>Realizace piktogramu bude konzultována a odoushlasena se zadavatelem.</p>	

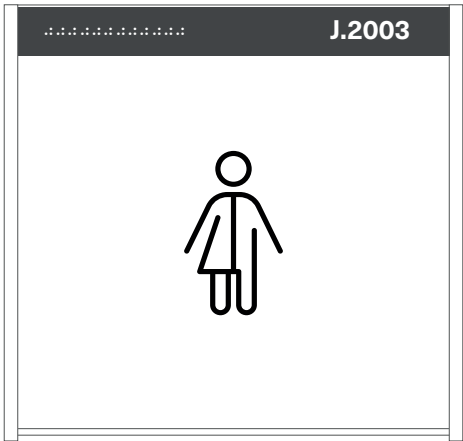
TECHNICKÝ POPIS	VYOBRAZENÍ
<p>PATROVÝ ROZCESTNÍK</p> <p>OZNAČENÍ: PR</p> <p>Rozměry a konstrukce Rozměry a design – viz výkresová část Systémová tabulka stavebnicového typu o maximálních rozměrech š. 1000 mm, v. 1300 mm (dle konkrétního návrhu), h. 15 mm. Obvod tvoří eloxované alu lišty v maximálně subtilním profilu (čelní pohledová tl. 2–3 mm), střed tvoří vyjímatelná eloxovaná alu lamela s popisy.</p> <p>Obsahuje Název hospodářského střediska včetně konkrétní budovy. Popis jednotlivých podlaží. Text je v českém a anglickém jazyce.</p> <p>Písmo MUNI, Neue Haas Unica Pro</p> <p>Umístění Dle plánu rozložení prvků orientačního systému. Tabule je vyměněna za stávající.</p> <p>MATERIÁLOVÉ PROVEDENÍ</p> <p>Tabule Obvod tvoří eloxované alu lišty v maximálně subtilním profilu (čelní pohledová tl. 2–3 mm), střed tvoří vyjímatelná eloxovaná alu lamela s popisy.</p> <p>Popis Plotrovaný polep a písmo.</p> <p>Kotvení Lepení</p> <p>Realizace tabule bude konzultována a odoushlasena se zadavatelem.</p>	<div> <div> MASARYKOVA UNIVERZITA • FILOZOFICKÁ FAKULTA MASARYK UNIVERSITY • FACULTY OF ARTS </div> <div> <div>BUDOVA</div> <div>G</div> </div> <div> <div>3</div> <div> Katedra anglistiky a amerikanistiky Department of English and American Studies Vedoucí katedry a sekretariát Department Head and department Office Zasedací místnost KAA Department Conference Room Jazyková škola FF MUNI Faculty of Arts Language School English Department Self • Acces Centre (SAC) Posluchárny / Classrooms G31, G32 </div> </div> <div> <div>2</div> <div> Katedra anglistiky a amerikanistiky Department of English and American Studies Vedoucí katedry a sekretariát Department Head and department Office Posluchárny / Classrooms G31, G32 </div> </div> <div> <div>1</div> <div> Katedra anglistiky a amerikanistiky Department of English and American Studies Vedoucí katedry a sekretariát Department Head and department Office Zasedací místnost KAA Department Conference Room English Department Self • Acces Centre (SAC) Posluchárny / Classrooms G31, G32 </div> </div> <div> <div>-1</div> <div> Katedra anglistiky a amerikanistiky Department of English and American Studies Vedoucí katedry a sekretariát Department Head and department Office Posluchárny / Classrooms G31, G32 </div> </div> </div>



TECHNICKÝ POPIS	VYOBRAZENÍ
<p>PATROVÝ ROZCESTNÍK VÝTAHOVÝ</p> <p>OZNAČENÍ: PRV</p> <p>Rozměry a konstrukce Rozměry a design – viz výkresová část Systémová tabulka stavebnicového typu o rozměru š. 210 mm, v. 420 mm, h. 15 mm</p> <p>Obsahuje Název hospodářského střediska včetně konkrétní budovy. Popis jednotlivých podlaží. Text je v českém a anglickém jazyce.</p> <p>Písmo MUNI, Neue Haas Unica Pro</p> <p>Umístění Dle plánu rozložení prvků orientačního systému. Tabule je vyměněna za stávající.</p> <p>MATERIÁLOVÉ PROVEDENÍ</p> <p>Tabule Obvod tvoří eloxované alu lišty v maximálně subtilním profilu (15 / 3 mm), střed tvoří vyjímatelná čirá fólie.</p> <p>Popis Grafika s texty k jednotlivým podlažím bude objednatelem tisknuta na papír formátu A3 a vložena pod fólii.</p> <p>Kotvení Oboustranná lepící páska</p> <p>Realizace tabule bude konzultována a odoushlasena se zadavatelem.</p>	<div><div>MASARYKOVA UNIVERZITA • FILOZOFICKÁ FAKULTA MASARYK UNIVERSITY • FACULTY OF ARTS</div><div>BUDOVA G</div><div><div>3</div><div>Katedra anglistiky a amerikanistiky Department of English and American Studies Vedoucí katedry a sekretariát Department Head and department Office Zasedací místnost KAA Department Conference Room Jazyková škola FF MUNI Faculty of Arts Language School English Department Self • Acces Centre (SAC) Posluchárny / Classrooms G31, G32</div><div>2</div><div>Katedra anglistiky a amerikanistiky Department of English and American Studies Vedoucí katedry a sekretariát Department Head and department Office Posluchárny / Classrooms G31, G32</div><div>1</div><div>Katedra anglistiky a amerikanistiky Department of English and American Studies Vedoucí katedry a sekretariát Department Head and department Office Zasedací místnost KAA Department Conference Room English Department Self • Acces Centre (SAC) Posluchárny / Classrooms G31, G32</div><div>-1</div><div>Katedra anglistiky a amerikanistiky Department of English and American Studies Vedoucí katedry a sekretariát Department Head and department Office Posluchárny / Classrooms G31, G32</div></div></div>


TECHNICKÝ POPIS	VYOBRAZENÍ
<p>DVEŘNÍ ZNAČENÍ</p> <p>OZNAČENÍ: OP</p> <p>Design a rozměry Rozměry a design – viz výkresová část</p> <p>Obsahuje Název pracoviště a číslo místnosti. Braillovo písmo v souladu s Marburgskou normou. Vložený list papíru s doplněným obsahem dle předlohy.</p> <p>Písmo Neue Haas Unica Pro</p> <p>Umístění Dle plánu rozložení prvků orientačního systému.</p> <p>MATERIÁLOVÉ PROVEDENÍ</p> <p>Materiálové provedení Systémová tabulka stavebnicového typu o rozměru š. 217 mm, v. 398 mm, obvod tvoří eloxované alu lišty v maximálně subtilním profilu (15 / 3 mm). Horní lišta je vyjímatelná, z eloxovaného hliníku, poslouží pro nalepení plastového štítku (viz níže). Další část je tvořena vyjímatelnou eloxovanou alu lamelou s polepem (název pracoviště, případně jiný popis). Další dvě větší pole jsou samostatná tabulka s plastovou čirou fólií pro možnost vložení papíru A5 na šířku s obsazením místnosti či konzultačními hodinami (elox alu s odnímatelnou plastovou krycí fólií). Hmatový text bude vytvořen technologií, která zajistí trvanlivost, čitelnost, jednotný a dostatečně estetický vzhled i snadnou údržbu. Preferujeme brailleskou sazbu do plastových desek o tloušťce 1,5–1,6 mm - do předvrtaných otvorů normovaného průměru a patřičné hloubky jsou pod tlakem (bez pojiva) vsazeny transparentní kuličky reprezentující brailleské body. Text je v českém a anglickém jazyce.</p> <p>Vložená průhledná folie Čirá folie o tloušťce 1 mm</p> <p>Kotvení Lepení</p> <p>Realizace tabulky bude konzultována se Střediskem pro pomoc studentům se specifickými nároky Teiresiás.</p>	<div><div>J.2003</div><div>MASARYKOVA UNIVERZITA • FILOZOFICKÁ FAKULTA MASARYK UNIVERSITY • FACULTY OF ARTS</div><div>Vedoucí katedry a sekretariát Department Head and department Office</div><div>Kancelář akademiků J209</div><div>Doc. Mgr. Jana Nováková, Ph.D. Doc. Mgr. Jan Novák, Ph.D. Doc. Mgr. Petr Stehlíček, Ph.D. Doc. Mgr. Miroslav Slavík, Ph.D.</div><div>Kancelář akademiků J209</div><div>Doc. Mgr. Jana Nováková, Ph.D. Doc. Mgr. Jan Novák, Ph.D. Doc. Mgr. Petr Stehlíček, Ph.D. Doc. Mgr. Miroslav Slavík, Ph.D.</div></div>

STANDARDY	TEXTOVÁ ČÁST	Ing. arch. Alena Všečeková
-----------	--------------	----------------------------

TECHNICKÝ POPIS	VYOBRAZENÍ
<p>DVEŘNÍ ZNAČENÍ</p> <p>OZNAČENÍ: OU – 01</p> <p>Design a rozměry Rozměry a design – viz výkresová část</p> <p>Obsahuje Název pracoviště a číslo místnosti. Braillovo písmo v souladu s Marburgskou normou. Vložený list papíru s doplněným obsahem dle předlohy.</p> <p>Písmo Neue Haas Unica Pro</p> <p>Umístění Dle plánu rozložení prvků orientačního systému.</p> <p>MATERIÁLOVÉ PROVEDENÍ</p> <p>Materiálové provedení Systémová tabulka stavebnicového typu o rozměru š. 304 mm, v. 303 mm, obvod tvoří eloxované alu lišty v maximálně subtilním profilu (15 / 3 mm). Horní lišta je vyjímatelná, z eloxovaného hliníku, poslouží pro nalepení plastového štítku (viz níže). Střední část je tvořena vyjímatelnou alu lamelou s polepem. Spodní větší pole je samostatná tabulka s plastovou krycí fólií pro možnost vložení papíru A4 na šířku s rozvrhem hodin (elox alu s odnímatelnou plastovou krycí fólií). Hmatový text bude vytvořen technologií, která zajistí trvanlivost, čitelnost, jednotný a dostatečně estetický vzhled i snadnou údržbu. Preferujeme brailleskou sazbu do plastových desek o tloušťce 1,5–1,6 mm - do předvrtaných otvorů normovaného průměru a patřičné hloubky jsou pod tlakem (bez pojiva) vsazeny transparentní kuličky reprezentující brailleské body. Text je v českém a anglickém jazyce.</p> <p>Vložená průhledná folie Čirá folie o tloušťce 1 mm</p> <p>Kotvení Lepení</p> <p>Realizace tabulky bude konzultována se Střediskem pro pomoc studentům se specifickými nároky Teiresiás.</p>	 <p>The diagram shows a rectangular frame representing the orientation system element. At the top, there is a header section with a dark background and white text. The text includes 'J.2003' in large font, followed by 'MASARYKOVA UNIVERZITA • FILOZOFICKÁ FAKULTA' and 'MASARYK UNIVERSITY • FACULTY OF ARTS'. Below this, in smaller text, it says 'Vedoucí katedry a sekretariát' and 'Department Head and department Office'. The main body of the frame is labeled 'ROZVRH HODIN' (Clock Schedule) and is currently empty.</p>


TECHNICKÝ POPIS	VYOBRAZENÍ
<p>DVEŘNÍ ZNAČENÍ</p> <p>OZNAČENÍ: OTM</p> <p>Design a rozměry Rozměry a design – viz výkresová část</p> <p>Obsahuje Název pracoviště a číslo místnosti. Braillovo písmo v souladu s Marburgskou normou.</p> <p>Písmo Neue Haas Unica Pro</p> <p>Umístění Dle plánu rozložení prvků orientačního systému.</p> <p>MATERIÁLOVÉ PROVEDENÍ</p> <p>Materiálové provedení Systémová tabulka stavebnicového typu o rozměru š. 106 mm, v. 127 mm, obvod tvoří eloxované alu lišty v maximálně subtilním profilu (15 / 3 mm). Horní lišta je vyjímatelná, z eloxovaného hliníku, poslouží pro nalepení plastového štítku (viz níže). Střed je tvořen vyjímatelnou alu lamelou s vyplotrovanou grafikou piktogramu. Hmatový text bude vytvořen technologií, která zajistí trvanlivost, čitelnost, jednotný a dostatečně estetický vzhled i snadnou údržbu. Preferujeme brailleskou sazbu do plastových desek o tloušťce 1,5–1,6 mm - do předvrtaných otvorů normovaného průměru a patřičné hloubky jsou pod tlakem (bez pojiva) vsazeny transparentní kuličky reprezentující brailleské body. Text je v českém a anglickém jazyce.</p> <p>Kotvení Lepení</p> <p>Realizace tabulky bude konzultována se Střediskem pro pomoc studentům se specifickými nároky Teiresiás a zadavatelem.</p>	


TECHNICKÝ POPIS	VYOBRAZENÍ
<p>ZÁKAZ KOUŘENÍ</p> <p>OZNAČENÍ: ZK</p> <p>Rozměry a konstrukce Rozměry a design – viz výkresová část Tabule je provedena jako transparentní folie s potiskem.</p> <p>Obsahuje Textovou část a piktogram.</p> <p>Písmo Neue Haas Unica Pro</p> <p>Umístění Dle plánu zadavatele.</p> <p>MATERIÁLOVÉ PROVEDENÍ</p> <p>Popis Tisk na fólii, v celé ploše tabule. Matné provedení.</p> <p>Kotvení Lepení</p> <p>Realizace tabule bude konzultována a odoushlasena se zadavatelem.</p>	<div><p>Zákaz kouření v prostorách Masarykovy univerzity</p></div> <div><p>Zákaz kouření v prostorách Masarykovy univerzity</p></div>

TECHNICKÝ POPIS	VYOBRAZENÍ
<p>STOJANY NA KOLA</p> <p>OZNAČENÍ: SNK</p> <p>Rozměry a konstrukce Rozměry a design – viz výkresová část Tabule je provedena jako prostorová nerezová deska s gravírováním.</p> <p>Obsahuje Textovou část a piktogram.</p> <p>Písmo MUNI, Neue Haas Unica Pro</p> <p>Umístění Dle plánu zadavatele.</p> <p>MATERIÁLOVÉ PROVEDENÍ</p> <p>Tabule Nerezová tabulka o tloušťce 3 mm.</p> <p>Popis Gravírování do nerezové tabulky. Všechny obrysy budou mít stejnou tloušťku.</p> <p>Kotvení Lepení, vrtání</p> <p>Realizace tabule bude konzultována a odoushlasena se zadavatelem.</p>	<div><p>Vyhrazený prostor pro jízdní kola</p></div>


TECHNICKÝ POPIS	VYOBRAZENÍ
<p>VNĚJŠÍ ORIENTAČNÍ SYSTÉM</p> <p>OZNAČENÍ: VOS 01</p> <p>Rozměry a konstrukce Rozměry a design – viz výkresová část Nosič je proveden jako prostorový stojan s potištěnou deskou.</p> <p>Obsahuje Textovou část a nákresovou část.</p> <p>Písmo MUNI, Neue Haas Unica Pro</p> <p>Umístění Dle plánu zadavatele.</p> <p>MATERIÁLOVÉ PROVEDENÍ</p> <p>Nosič Kovový nosič na jednom trnu zapuštěný do země.</p> <p>Popis Tisk na fólii, v celé ploše tabule. Matné provedení.</p> <p>Realizace tabule bude konzultována a odoushlasena se zadavatelem.</p>	


TECHNICKÝ POPIS	VYOBRAZENÍ
<p>VNĚJŠÍ ORIENTAČNÍ SYSTÉM</p> <p>OZNAČENÍ: VOS 02</p> <p>Rozměry a konstrukce Rozměry a design – viz výkresová část Tabule je provedena jako prostorová nerezová deska s gravírováním.</p> <p>Obsahuje Textovou část.</p> <p>Písmo MUNI, Neue Haas Unica Pro</p> <p>Umístění Dle plánu zadavatele.</p> <p>MATERIÁLOVÉ PROVEDENÍ</p> <p>Tabule Nerezová tabulka o tloušťce 3 mm.</p> <p>Popis Gravírování do nerezové tabulky. Všechny obrysy budou mít stejnou tloušťku.</p> <p>Kotvení Lepení, vrtání</p> <p>Realizace tabule bude konzultována a odoushlasena se zadavatelem.</p>	<div><div>Masarykova univerzita Pedagogická fakulta</div><div>M</div></div>


TECHNICKÝ POPIS	VYOBRAZENÍ
<p>KAMEROVÝ SYSTÉM</p> <p>OZNAČENÍ: KS</p> <p>Rozměry a konstrukce Rozměry a design – viz výkresová část Tabule je provedena jako folie s potiskem.</p> <p>Obsahuje Textovou část.</p> <p>Písmo MUNI, Neue Haas Unica Pro</p> <p>Umístění Dle plánu zadavatele.</p> <p>MATERIÁLOVÉ PROVEDENÍ</p> <p>Popis Tisk na fólii, v celé ploše tabule. Matné provedení.</p> <p>Kotvení Lepení</p> <p>Realizace tabule bude konzultována a odoushlasena se zadavatelem.</p>	

TECHNICKÝ POPIS	VYOBRAZENÍ
<p>PROVOZNÍ ŘÁD</p> <p>OZNAČENÍ: PŘ</p> <p>Rozměry a konstrukce Rozměry a design – viz výkresová část Tabule je provedena jako prostorová tabule z dibondu polepená fólií</p> <p>Obsahuje Textovou část QR kód</p> <p>Písmo Neue Haas Unica Pro</p> <p>Umístění Dle plánu zadavatele.</p> <p>MATERIÁLOVÉ PROVEDENÍ</p> <p>Tabule Dibondová tabule o tloušťce 3 mm potištěná fólií.</p> <p>Popis Tisk na fólii, v celé ploše tabule. Matné provedení.</p> <p>Kotvení Lepení, vrtání</p> <p>Realizace tabule bude konzultována a odoushlasena se zadavatelem.</p>	 <p>Provozní řád budovy pedagogické fakulty Masarykovy univerzity</p>

TECHNICKÝ POPIS	VYOBRAZENÍ
<p>TECHNICKO-PROVOZNÍ ODDĚLENÍ</p> <p>OZNAČENÍ: TPO</p> <p>Rozměry a konstrukce Rozměry a design – viz výkresová část Tabule je provedena jako prostorová tabule z dibondu polepená fólií</p> <p>Obsahuje Textovou část</p> <p>Písmo Neue Haas Unica Pro</p> <p>Umístění Dle plánu zadavatele.</p> <p>MATERIÁLOVÉ PROVEDENÍ</p> <p>Tabule Dibondová tabule o tloušťce 3 mm potištěná fólií.</p> <p>Popis Tisk na fólii, v celé ploše tabule. Matné provedení. Folie musí odolat venkovním povětrnostním podmínkám.</p> <p>Kotvení Lepení, vrtání</p> <p>Realizace tabule bude konzultována a odoushlasena se zadavatelem.</p>	<p>Technicko-provozní oddělení Technical and Operational Office</p>

TECHNICKÝ POPIS	VYOBRAZENÍ
<p>PLOŠINA</p> <p>OZNAČENÍ: P01</p> <p>Rozměry a konstrukce Rozměry a design – viz výkresová část Tabule je provedena jako folie s potiskem.</p> <p>Obsahuje Textovou část</p> <p>Písmo Neue Haas Unica Pro</p> <p>Umístění Dle plánu zadavatele.</p> <p>MATERIÁLOVÉ PROVEDENÍ</p> <p>Popis Tisk na fólii, v celé ploše tabule. Matné provedení.</p> <p>Kotvení Lepení</p> <p>Realizace tabule bude konzultována a odoushlasena se zadavatelem.</p>	<div><p>Dveře se odjistí stisknutím tlačítka na panelu u dveří.</p></div> <p>Během jízdy je potřeba mít volič směru jízdy trvale stisknutý.</p>

TECHNICKÝ POPIS	VYOBRAZENÍ
<p>PLOŠINA</p> <p>OZNAČENÍ: P02</p> <p>Rozměry a konstrukce Rozměry a design – viz výkresová část Tabule je provedena jako dibondová deska s potiskem.</p> <p>Obsahuje Textovou část</p> <p>Písmo Neue Haas Unica Pro</p> <p>Umístění Dle plánu zadavatele.</p> <p>MATERIÁLOVÉ PROVEDENÍ</p> <p>Tabule Dibondová tabule o tloušťce 3 mm potištěná fólií.</p> <p>Popis Tisk na fólii, v celé ploše tabule. Matné provedení.</p> <p>Kotvení Lepení, vrtání</p> <p>Realizace tabule bude konzultována a odoushlasena se zadavatelem.</p>	<div><p>Dveře se odjistí stisknutím tlačítka na panelu u dveří.</p></div> <p>Během jízdy je potřeba mít volič směru jízdy trvale stisknutý.</p>

TECHNICKÝ POPIS	VYOBRAZENÍ
<p>BEZBARIEROVÝ VCHOD</p> <p>OZNAČENÍ: BZ</p> <p>Rozměry a konstrukce Rozměry a design – viz výkresová část Tabule je provedena jako dibondová deska s potiskem.</p> <p>Obsahuje Textovou část</p> <p>Písmo Neue Haas Unica Pro</p> <p>Umístění Dle plánu zadavatele.</p> <p>MATERIÁLOVÉ PROVEDENÍ</p> <p>Tabule Dibondová tabule o tloušťce 3 mm potištěná fólií.</p> <p>Popis Tisk na fólii, v celé ploše tabule. Matné provedení. Folie musí odolat venkovním povětrnostním podmínkám.</p> <p>Kotvení Lepení, vrtání</p> <p>Realizace tabule bude konzultována a odoushlasena se zadavatelem.</p>	<div><div><div>← Bezbariérový vchod je z ulice XY</div><div></div></div></div>

TECHNICKÝ POPIS	VYOBRAZENÍ
<p>OZNAČENÍ BUDOVY</p> <p>OZNAČENÍ: OB</p> <p>Rozměry a konstrukce Rozměry a design – viz výkresová část Označení je provedeno jako samostatná písmena z nerezí ukotvená na budovu.</p> <p>Obsahuje Textovou část</p> <p>Písmo MUNI BOLD</p> <p>Umístění Dle plánu zadavatele.</p> <p>Kotvení Vrtání, lepení</p> <p>Realizace tabule bude konzultována a odoushlasena se zadavatelem.</p>	<p>M A S A R Y K O V A U N I V E R Z I T A</p>